



Im Zuge des Leader Projekts „Natur Geheimnis LehrPfad“ entstand der Klettergarten in St. Georgen am Walde. Von leichten bis zu schweren Touren bietet der Klettergarten alles, was das „Kletterherz“ begehrt.

Bevor geklettert werden konnte, mussten alle Routen geputzt und eingebohrt werden (wer das schon mal gemacht hat, weiß wovon wir reden 😊). Ein besonderes Dankeschön möchten wir allen Grundbesitzern aussprechen, welche uns die Möglichkeit dazu gegeben haben.

Darum möchten wir euch bitten, den Wald wieder SAUBER zu hinterlassen!!!

Zufahrt/Zustieg:

Der Parkplatz befindet sich beim Fußballplatz (gegenüber Wimberger). Von dort den Schildern zu den Kletterfelsen folgen, die in ca. 10min erreichbar sind. Weitere Parkmöglichkeiten sind im Ort St. Georgen oder beim Pavillon gegenüber dem Gasthaus Sengstbratl.



Routenübersicht

Felsen „Stoana“

1. Verschneid di ned	***	5	7m	3BH
2. Lukis Erste	***	6-	10m	4BH
3. Rauhfaserapete	***	8-	10m	3BH
4. Liebliches Eck	***	4+	7m	3BH
5. Plattenkante	***	6+	10m	3BH
6. Vollkontakt	***	6-	10m	3BH
7. Die Unbekannte	***	??	10m	BH
8. Wer sucht der findet	***	6+/7-	12m	4BH
9. Micky Maus	***	5+	10m	4BH
10. Minni Maus	***	4+	8m	5BH

Felsen „Disney Land“

1. Donald	***	3+	4m	1BH
2. Duck	***	5-	6m	2BH
3. Daisy	***	6-	6m	2BH
4. Schlaubi	***	3+	4m	
5. Fauli	***	3	4m	
6. Clumsy	***	4	4m	
7. Merlin	***	6+	9m	4BH
8. Kantus	***	??	9m	4BH
9. Tom	***	6-	14m	6BH
10. Jerry	***	5-	14m	6BH
11. Spike und Tyke	***	4+	14m	6BH

Felsen „Labyrinth“

1. Die Kante	***	6	12m	4BH
2. Schräglage	***	5+	13m	6BH
3. Die Gerade	***	5	13m	5BH
4. Riss	***	5	12m	5BH
5. Rutsch ned ab	***	7-	13m	5BH
6. (leichter Einstieg Rutsch ned ab)		6+	13m	5BH

Felsen „Gipfelfels“

1. Phönix aus der Asche	***	5+	7m	4BH
2. 2.Steig aufi	***	4	8m	3BH
3. Anm: rechts von Steig aufi gibt es noch eine schöne Topproperoute ca. 4+				
4. Ab geht's	***	5-	8m	4BH
5. Rampferriss	***	6	12m	5BH
6. Railway	***	7	10m	6BH
7. Kraftplatz (proj)	***	??	11m	6BH
8. Risschlängler	***	7	14m	6BH
9. Wampenschleuder	***	8-	10m	5BH
10. .Warzenschwein	***	8-	10m	4BH
11. Sticky Fingers	***	7	11m	5BH



Felsen „Stoana“


Ausrichtung: Süd, Ost

Charakter: Gut gebohrte Kletterei, Warzen und Risse/Verschneidung



1. Verschneid di ned	***	5	7m	3BH
2. Lukis Erste	***	6-	10m	4BH
3. Rauhfaserpete	***	8-	10m	3BH
4. Liebliches Eck	***	4+	7m	3BH

VERSTECKTE GRANITFELSEN im Waldreich Klettergarten




1. Plattenkante	***	6+	10m	3BH
2. Vollkontakt	***	6-	10m	3BH
3. Die Unbekannte	***	??	10m	BH
4. Wer sucht der findet	***	6+/7-	12m	4BH

VERSTECKTE GRANITFELSEN im Waldreich Klettergarten



KLETTERGARTEN



1. Micky Maus
2. Minni Maus


***	5+	10m	4BH
***	4+	8m	5BH



Felsen „Disney Land“


Ausrichtung: Süd, Ost

Charakter: Gut gebohrte Kletterei, Warzen und Risse für Kinder geeignet



1. Donald	***	3+	4m	1BH
2. Duck	***	5-	6m	2BH
3. Daisy	***	6-	6m	2BH

VERSTECKTE GRANITFELSEN im Waldreich Klettergarten




- | | | | |
|--------------------|------------|-----------|-----------|
| 1. Schlaubi | *** | 3+ | 4m |
| 2. Fauli | *** | 3 | 4m |
| 3. Clumsy | *** | 4 | 4m |

VERSTECKTE GRANITFELSEN im Waldreich Klettergarten



1. Merlin	***	6+	9m	4BH
2. Kantus	***	??	9m	4BH

VERSTECKTE GRANITFELSEN im Waldreich Klettergarten



- | | | | | |
|--------------------------|------------|-----------|------------|------------|
| 1. Tom | *** | 6- | 14m | 6BH |
| 2. Jerry | *** | 5- | 14m | 6BH |
| 3. Spike und Tyke | *** | 4+ | 14m | 6BH |



Felsen „Labyrinth“

Ausrichtung: Nord, Ost

Charakter: Gut gebohrte Kletterei, Warzen




1. Die Kante

6

12m 4BH

VERSTECKTE GRANITFELSEN im Waldreich Klettergarten



1. Schräglage	***	5+	13m	6BH
2. Die Gerade	***	5	13m	5BH
3. Riss	***	5	12m	5BH
4. Rutsch ned ab	***	7-	13m	5BH
5. (leichter Einstieg)	***	6+	13m	5BH



Felsen „Gipfels“

Ausrichtung: Nord, West, Ost


Charakter: Gut gebohrte Kletterei, Warzen

a) West:



1. Phönix aus der Asche * 5+ 7m 4BH**


VERSTECKTE GRANITFELSEN im Waldreich Klettergarten



- | | | | | |
|---|------------|-----------|-----------|------------|
| 1. Steig aufi | *** | 4 | 8m | 3BH |
| 2. Anm: rechts von Steig aufi gibt es noch eine schöne Toproperoute ca. 4+ | | | | |
| 3. Ab geht's | *** | 5- | 8m | 4BH |




b) Ost:



1. Rampferriss	***	6	12m	5BH
2. Railway	***	7	10m	6BH

VERSTECKTE GRANITFELSEN im Waldreich Klettergarten



1. Kraftplatz (proj)	***	??	11m	6BH
2. Risschlängler	***	7	14m	6BH
3. Wampenschleuder	***	8-	10m	5BH
4. Warzenschwein	***	8-	10m	4BH
5. Sticky Fingers	***	7	11m	5BH